

NÁVOD NA POUŽITIE

MODEL:

- LCMR-300 (záťaž do 300W, štandardné žiarovky a halogénové osvetlenie bez transformátora)
- LCMR-1000 (záťaž do 1000W)

VLASTNOSTI:

- učiaci režim kódov
- 67 miliónov kódov pre zamedzenie rušenia susednými systémami
- jednoduchá inštalácia a obsluha
- LCMR-300 - funkcie: Zapnúť/Vypnúť, Regulácia intenzity osvetlenia
- LCMR-1000 - funkcie: Zapnúť/Vypnúť
- pamäť pre 6 rozličných scén (kombinácie spínania osvetlenia a zariadení)
- červená LED kontrolka pre indikáciu zapnutia a programovanie
- kompatibilný so všetkými vysielacími KAPPA s kódovým prepínačom a učiacim režimom kódov
- dosah do 25m v uzavretom priestore a do 50m vo voľnom priestore

INŠTALÁCIA:

- vypnite istič prívodu napätia
- pre umiestnenie do inštaláčnej krabice odstráňte plastové držiaky (obr.1)
- zapojte modul do elektrického obvodu podľa obr.1
- zapnite istič prívodu napätia
- LED indikátor by sa mal rozsvietiť
- výmena poistky podľa obr.6.

PREVÁDZKA:

Vysielač

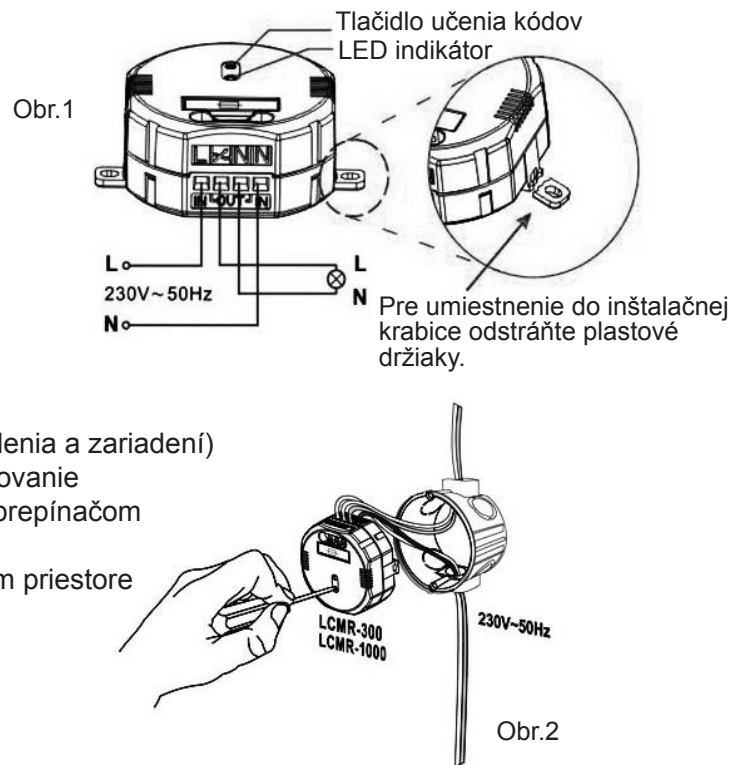
- Tlačidlo "ON" (Zapnúť) - zapne/reguluje prijímač
- Tlačidlo "OFF" (Vypnúť) - vypne prijímač
- Tlačidlo "GROUP" (Skupina) pri vysielacom LYCT-505 - zapne/vypne všetky prijímače súčasne
- Skupinový prepínač pri vysielacoch YCT-100, LYCT-505 - 16 tlačidiel priamej voľby (obr. 4 a 5)
 - I - 1, 2, 3, 4
 - II - 5, 6, 7, 8
 - III - 9, 10, 11, 12
 - IV - 13, 14, 15, 16

Prepojenie vysielača s prijímačom (obr.3)

- modul LCMR je možné ovládať nástenným, prívodným alebo ručným diaľkovým ovládačom
- ovládanie je možné aj s vysielacími KAPPA, ktoré reagujú na úroveň osvetlenia alebo pohyb
- prepojenie modulu s vysielacím prostredníctvom kódového prepínača umožňuje nastaviť 256 kódov

NASTAVENIE KÓDOV:

- zapojte modul do obvodu (obr.1)
- priblížte vysielač k prijímaču a jedenkrát stlačte tlačidlo učenia kódov (obr.2)
- LED indikátor začne pomaly blikať, stlačte tlačidlo „ON“ na vysielacom
- svetlo pripojené k prijímaču dvakrát blikne, kód je prijatý, LED indikátor prestane blikať
- vysielač a prijímač sú naprogramované (obr.3)
- rovnaký postup je pri nakódovaní s vypínačmi KAPPA (obr.5)



Prijímač

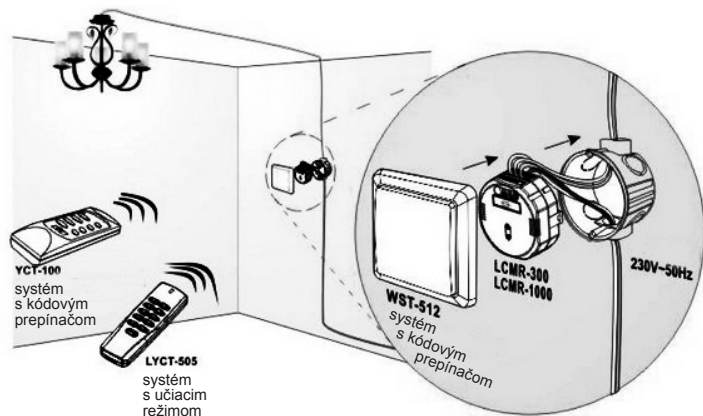
LCMR-300 - Regulátor osvetlenia

- stlačte tlačidlo "ON" dvakrát, svetlo sa začne stmievať. Stlačte ešte raz a osvetlenie sa zastaví na požadovanej úrovni.

- pre ďalšie stmievanie, zopakujte uvedený postup

LCMR-1000

- stlačte tlačidlo "ON" pre zapnutie
- stlačte tlačidlo "OFF" pre vypnutie



Obr.3

ZMENA ALEBO VYMAZANIE KÓDU:

Vymazanie jedného kódu

- stlačte tlačidlo učenia kódov jeden krát, LED indikátor začne pomaly blikať (obr.2)
- stlačte tlačidlo „OFF“ na vysielači, kód je vymazaný
- svietidlo pripojené k prijímaču pre potvrdenie dvakrát blikne

Vymazanie celej pamäte

- stlačte tlačidlo učenia kódov po dobu 6 sekúnd, LED indikátor začne súvisle blikať
- uvoľnite tlačidlo a stlačte znovu
- svietidlo pripojené k prijímaču pre potvrdenie dvakrát blikne
- **VŠETKY PROGRAMY SÚ Z PAMÄTE PRIJÍMAČA VYMAZANÉ**

NASTAVENIE PAMÄTE PRIJÍMAČA:

- prijímač s učiacim režimom kódov má 6 pamäťových nastavení
- môžete ho naprogramovať podľa vašich špeciálnych požiadaviek Prijímač sa môže spínať samostatne, alebo v rôznych kombináciách.
- to znamená, že jeden prijímač môže byť naprogramovaný na 6 rôznych kombinácií

Príklad:

Ak máte 3 rôzne prijímače (prijímač 1 = lampa, prijímač 2 = nočné osvetlenie, prijímač 3 = podhľadové osvetlenie):

- prijímače 1, 2, 3 môžu byť ovládané samostatne vysielačom tlačidlami 1, 2, 3
- prijímače 1, 3 môžu byť naprogramované na tlačidlo vysielača 4 (lampa a podhľadové osvetlenie sa zapnú/vypnú súčasne)
- prijímače 1, 2, 3 môžu byť ovládané skupinovou funkciou "GROUP" (lampa, nočné osvetlenie a podhľadové osvetlenie sa zapnú/vypnú súčasne)

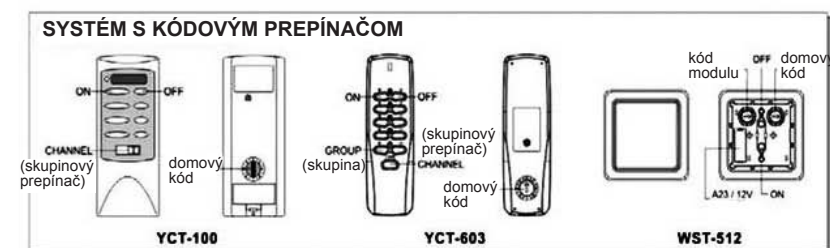
(Vyššie uvedené nastavenia "prijímač 1" a "3" zaberajú 3 miesta v pamäti a "prijímač 2" dve miesta. Rôzne kombinácie a nastavenia sa nastavujú a ovládajú prostredníctvom vysielača.)

Diaľkové ovládanie (Vysielač)

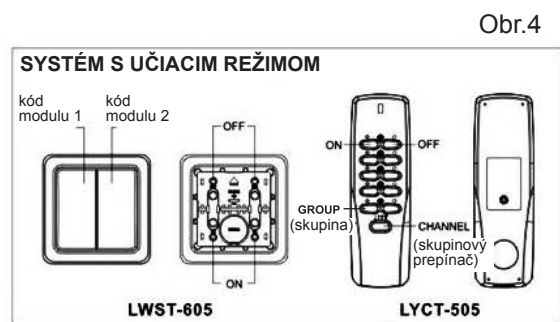
Učiaci režim vysielača (obr. 4)

- učiaci režim kódov pracuje s 67 miliónmi kódov, ktoré tvoria kódovací systém
- je teda veľmi nízke riziko, že vysielač bude obsahovať rovnaký kód ako ostatné vysielače
- jeden z 67 miliónov kódov je naprogramovaný pri výrobe

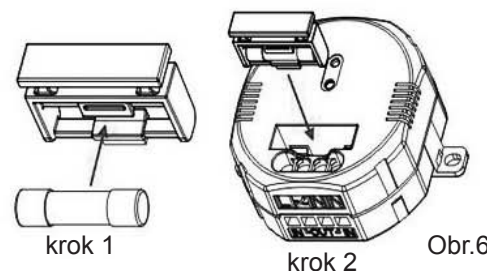
Vysielač s kódovým prepínačom (obr. 5)



Obr.5



Obr.4



Obr.6

UPOZORNENIE:

Pre zabránenie vzájomnému rušeniu musí byť vzdialenosť medzi jednotlivými prijímačmi min.1m.

VAROVANIE:

Neprekračujte maximálne zaťaženie!

Pred inštaláciou a pri výmene poistky vypnite istič prívodu napätia!

Neumiestňujte prijímače do vlhkého prostredia, ako napr. terasy, pivnice, ani do priestorov, kde sa uskladňujú horľavé kvapaliny, riedidlá, farby a pod.

TECHNICKÉ ÚDAJE:

Pracovná frekvencia:	433,92 MHz
Napájanie:	230 V / 50 Hz
Spínaný výkon:	LCMR-300: 40-300 W LCMR-1000: 40-1000 W
RF dosah:	• do 25m v uzavretom priestore • do 50m vo voľnom priestore
Pracovná teplota:	-10°C až +55°C
Krytie:	IP 20